

## Fair isle 10






Jeg har brugt bomuldsgarn 8/4 på pind 2½. Strikker du meget løst brug evt. en mindre pind  
Du slå 100 masker op på en rundpind. Hvert mønster er på 50 masker, så det vil være en hjælp, hvis du har en stump garn til markering af de 2 mønsterskift. Du kan enten strikke det samme mønster 2 gange eller strikke mønstrene på skift.

Du strikker ret rundt på rundpinden. Som du kan se på mønstrene, er de lavet med de samme farver pinden rundt.

Den første linje i mønsteret er opslag, og den sidste er lukning. Når du har strikket færdigt, samler du grydelappen, med et mønster på hver side, ved at hækler toppen sammen og bunden sammen. Når du hækler toppen sammen, hækler du en strop i det ene hjørne. se evt. mere om sammen hækling på opskrifterne 50 og 99 under nogle af de andre temaer for mine grydelapper

På farve skemaet kan du se hvilket garn, jeg har brugt på min strikkede model



	= Aubergine fra Rainbow
	= Karry fra Fraya
	= Shark grey fra Yarn and colors
	= Petrol grøn fra Rainbow
	= Dyb jungle grøn fra Rainbow